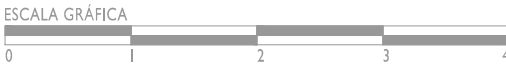


VIVIENDA 06-B
PLANTA BAJA

V06-2D



SUPERFICIES CONSTRUIDAS	
CONSTRUIDA INTERIOR	77.21 m ²
CONSTRUIDA EXTERIOR	42.22 m ²
CONSTRUIDA INT+EXT	119.43 m ²
CONSTRUIDA +PP.COMUNES	105.21 m ²

PLANTA BAJA



NOTA: Este documento tiene exclusivamente carácter de información comercial y queda sujeto a modificaciones por necesidades de obra, de obtención de licencia, o aquellas que pueda estimar en su momento la dirección facultativa, no siendo en consecuencia vinculante desde el punto de vista contractual. El mobiliario representado en cualquiera de las estancias es meramente indicativo y por tanto no está vinculado a la vivienda. Las superficies reflejadas son aproximadas y responden al nivel de anteproyecto, por lo que pueden sufrir variaciones puntuales por necesidades de desarrollo de proyecto o de obtención de licencia.

V01 _ DICIEMBRE 2024



12 VIVIENDAS SINGULARES EN ARTURO SORIA